











data:  
 rif.:  
 versione: 1  
 fatto da: Vaillant

note:  
 Schema di sistema: 11  
 Schema modulo: 6

- |                       |  |                  |   |
|-----------------------|--|------------------|---|
| Acqua fredda          |  | Ritorno riscald. |  |
| Acqua calda sanitaria |  | Mandata solare   |  |
| Ricircolo             |  | Ritorno solare   |  |
| Cavi elettrici        |  | Mandata sonde    |  |
| Mandata riscaldamento |  | Ritorno sonde    |  |

Attenzione! Schema di principi!  
 Raccomandazione non obbligatoria del produttore!  
 Le seguenti informazioni non sostituiscono una progettazione corretta e di sicurezza necessaria per una installazione a regola d'arte. Il presente schema di impianto non contiene tutti gli organi di controllo e di sicurezza necessari per una installazione a regola d'arte. Attenersi assolutamente a tutte le norme, direttive e leggi nazionali ed internazionali pertinenti!  
 Ci riserviamo la possibilità di variare il presente schema di impianto senza preavviso!  
 Nella progettazione, nell'installazione e nell'uso successivo, attenersi assolutamente a tutti i manuali d'installazione e manutenzione degli apparecchi, dei rispettivi accessori e degli altri componenti dell'impianto.