











data:  
 rif.:  
 versione: 1  
 fatto da: Vaillant

note:  
 Schema di sistema: 11  
 Schema modulo: 1

Acqua fredda		Ritorno riscald.	
Acqua calda sanitaria		Mandata solare	
Ricircolo		Ritorno solare	
Cavi elettrici		Mandata sonde	
Mandata riscaldamento		Ritorno sonde	

Attenzione! Schema di principi!  
 Raccomandazione non obbligatoria del produttore!  
 Le seguenti informazioni non sostituiscono una progettazione corretta ed a regola d'arte dell'impianto. Il presente schema di impianto non contiene tutti gli organi di controllo e di sicurezza necessari per una installazione a regola d'arte. Attenersi assolutamente a tutte le norme, direttive e leggi nazionali ed internazionali pertinenti!  
 Ci riserviamo la possibilità di variare il presente schema di impianto senza preavviso!  
 Nella progettazione, nell'installazione e nell'uso successivo, attenersi assolutamente a tutti i manuali d'installazione e manutenzione degli apparecchi, dei rispettivi accessori e degli altri componenti dell'impianto.